


QUICK START GUIDE



**EVOLVEO®
StrongPhone Q1**

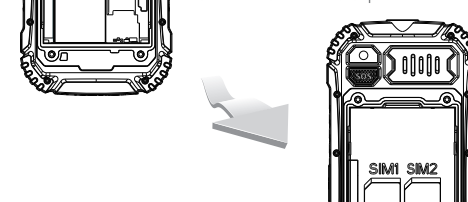
V1 - 25 / 03

Отворете задния капак
Поддигнетекапака на батерията



Поставяне на SIM картата

Поставяте SIM картата в слота за SIM натиснете леко и го закрепете



Поставяне на microSDHC раздел

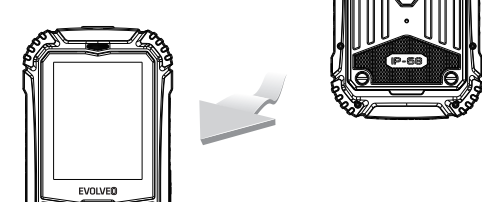


Поставяте батерията



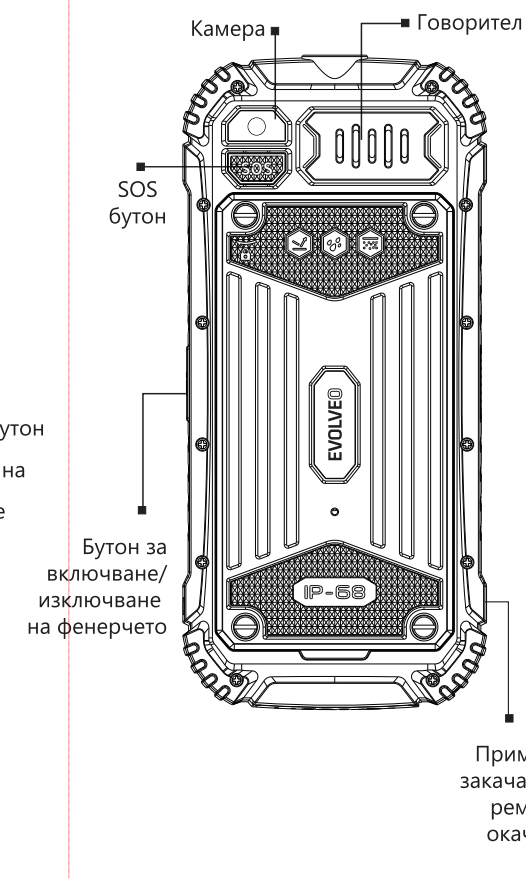
Инсталацията е завършена

Поставяте капака и го затворетепълно



Зареждане на батерията

Преди даинсталирате телефона за първи път, заредете батерията до пълен капацитет.



Уважаеми клиенти, благодарим ви, че избрахте мобилен телефон от чешката марка EVOLVEO. Препоръки за грижа за телефона и безопасно използване:

- EVOLVEO StrongPhone Q1 е проектиран да да бъде значително по-издръжлив от обикновен мобилен телефон, обаче не е неразрушим.
- Мобилен телефон EVOLVEO StrongPhone Q1 е получен IP68 сертификат. Но дори и този стандарт не гарантира пълна водоустойчивост на устройството.
- Телефонът е водоустойчив и прахоустойчив са изпълнени следните условия: задният капак е здрав затворен, Телефонът няма да бъде потапян по-дълбоко от 1,5 метра, за повече от 60 минути; Водата трябва да е сладка. Случайна употреба в хлорирани басейни е възможно при условие, че телефонът е впоследствие изплакнете с чиста вода. Да не се използва в морска вода, нито басейни със солена вода, погрешно Използването на устройството анулира гаранцията.
- Продължителното излагане на метални стърготини и други метални частици може да повреди например високоговорителя или слушалката и не се покрива от гаранцията.
- Този телефон е сложно електронно устройство, затова го предпазвайте от удари и магнитни полета.
- Поради многото различни начини на употреба, като например дали задният капак е правилно затворен, не носим отговорност за повреди от течности.
- Дисплеят на телефона е изработен от стъкло, което може да се счули при изпускане върху твърда повърхност, при силен удар или при огъване или друга деформация на дисплея. Ако дисплеят е повреден, не се опитвайте да го ремонтирате. Стъкло, спукано поради неправилна употреба или злоупотреба, не се покрива от гаранцията.
- Почистете телефона незабавно, ако той попадне в контакт с продукти, които могат да причинят петна, като мастило, бои, грим, храна, масло и др.
- Не използвайте препарати за почистване на прозорци, домакински препарати, аерозолни

- спрейове, разтворители, алкохол, амоняк или абразивни материали.
- Ако телефонът ви падне във вода, не натискайте бутоните, а веднага го избершете със суха кърпа и го оставете да изсъхне свободно, преди да го включите отново.
- Не се опитвайте да изсушавате телефона с външен източник на топлина, например микровълнова печка или сешоар.
- Телефонът е проектиран да работи при температури от 0° до 40°C и може да се съхранява при температури от -20° до 45°C. По-ниските или по-високите температури могат да повлияят на поведението на телефона и на живота на батерията.
- Не използвайте телефона си на открито по време на буря, не носим отговорност за евентуални повреди на устройството или здравето ви, свързани с тази употреба.
- Не пробивайте високоговорителя, не поставяйте предмети в отворите и не боядисвайте телефона - всички тези действия влияят на функционалността и херметичността на телефона.
- EVOLVEO MaxPhone Q1 е тестван в съответствие със стандартите на ЕС за радиовълни, WiFi и Bluetooth.
- Ако искате да ограничите въздействието на радиочестотната енергия, ограничете времето на пряко излагане на радиация, например като използвате комплект за свободни ръце Bluetooth, или спазвайте по-голямо разстояние между тялото си и телефона.
- Никога не ремонтирайте телефона си сами, разглобяване на телефона, включително отстраняване на външни винтове, може да доведе до повреда на телефона, която не се покрива от гаранцията.
- Вносители, дистрибуторите и търговците не носят отговорност за загуба на данни или за преки или косвени щети, причинени от работата на телефона, независимо от причината.

Отстраняване на неизправности

- **Телефонът не може да се включи**
- бутонът за включване на телефона не е бил задържан достатъчно дълго.
- задържете бутон за включване за поне 3 секунди (или по-дълго).
- батерията е слаба, заредете батерията.

SIM картата е повредена

- проверка или подмяна на SIM картата

Зареждането на телефона е неуспешно

- контактът е повреден, проверете контактите, сменете кабела или зарядното устройство.
- напрежението на зареждане е твърде ниско, първо заредете за около половин час, след това изключете и свържете отново зарядното устройство и заредете батерията напълно.
- грешно зарядно устройство, използвайте правилното зарядно устройство

Не можете да провеждате телефонни разговори

- SIM картата е повредена, проверете или сменете SIM картата

Частичен неуспех на повикването

- Неправилен телефонен номер, проверете телефонния номер
- Неправилни настройки, проверете блокирането на повиквания

Неправилен ПИН код

- три пъти сте въвели грешен код, свържете се с оператора.

Не мога да изпратя SMS съобщение

- услугата не е активирана за вашата SIM карта или номерът на SMS центъра не е зададен, свържете се с вашия оператор, за да зададете параметрите.

Грешка при автоматичното заключване

- въвеждане на грешен код (забравен код), свържете се със сервисния център на EVOLVEO
- Мобилен телефон се изключва сам
- батерията е слаба, заредете батерията.
- Грешка в настройките, проверете дали функцията за автоматично изключване не е активирана
- случайна повреда, включете отново телефона

Телефонът не звъни при входящо повикване

- силата на звука е намалена до минимум, регулирайте силата на звука отново.

Заключване на телефона

- Тази функция защитава телефона от неоторизирано използване от други лица.
- Паролата за нулиране е "1234".

Гаранцията НЕ покрива:

- инсталиране на фърмуер, различен от оригиналния фърмуер, инсталиран в телефона EVOLVEO от завода
- електромеханична или механична повреда на телефона, причинена от неправилна употреба от потребителя (напр. напукан слой на дисплея, напукан преден или заден капак, повреден USB конектор за захранване, слот за SIM карта, слот за microSDHC карта или вход за слушалки и др.)
- увреждане на високоговорителя и слушалката от метал частици
- увреждане от природни влияния, като огън, вода, статично електричество, повишена температура и др.
- дефект, причинен от нормално износване.
- щети, причинени от неразрешени ремонти
- фърмуера на телефона, ако е необходимо да се актуализира поради промени в мрежовите параметри на мобилните оператори.
- дефекти в мрежата на мобилния оператор.
- батерията, ако не поддържа първоначалния си капацитет след повече от 6 месеца употреба (гаранцията за капацитета на батерията е 6 месеца).
- умишлено увреждане

Гаранционно и следгаранционно обслужване

- Поправките и обслужването могат да се извършват само в оторизиран сервис за телефони EVOLVEO (повече на www.evolveo.com), в противен случай може да повредите мобилния си телефон и да загубите гаранцията си.

ОТОРИЗИРАН СЕРВИЗ

Abacus Electric, s.r.o., RMA oddělení Planá 2
České Budějovice, 370 01



Изхвърляне

Символът на зачеркнат контейнер върху продукта, литературата или опаковката означава, че всички електрически и електронни продукти, батерии и акумулатори трябва да се предават за разделно събиране в края на полезния им живот в Европейския съюз. Не изхвърляйте тези продукти в несортирани битови отпадъци.



Декларация за съответствие

С настоящото Abacus Electric, s.r.o. декларира, че този мобилен телефон EVOLVEO MaxPhone Q1 отговаря на изискванията на стандартите и наредбите, които са приложими за типа устройство, и същевременно декларира, че този продукт е в съответствие с Директива 2014/53/ЕС. Пълният текст на ЕС декларацията за съответствие е достъпен на следния уебсайт: <http://ftp.evolveo.cz/ce>

Copyright © Abacus Electric, s.r.o. www.facebook.com/EvolveoCZ

Вносител / производител

Abacus Electric, s.r.o.
Planá 2, 370 01, Чешка република
Имейл: helpdesk@evolveo.com

Произведено в Китай
Всички права запазени.

Дизайнът и спецификациите подлежат на промяна без предизвестие.
www.evolveo.com